

# MYWAY



*L'ampiezza del corridoio, grazie alla larghezza totale del veicolo di 2550 mm, garantisce una ottima abitabilità. Gli interni personalizzabili rendono il confort più "turistico".*



*Borse, zainetti e...cappelli. È la più capiente della categoria. In materiale sintetico antivibrazione, è di facile manutenzione.*

**MyWay** soddisfa le esigenze dei passeggeri e delle aziende di trasporto offrendo ottimi livelli di confort, abbinati a contenuti costi di esercizio ed alta redditività.

**MyWay** è anche un comodo compagno di viaggio per il conducente che può contare su prestazioni di guidabilità, funzionalità ed efficienza.



*Bagagliera passante da 4 m<sup>3</sup>, accessibile da entrambi i lati.*

## IVECO

# MYWAY

Lunghezza (mm)	12000
Larghezza (mm)	2550
Larghezza corridoio (mm)	550
Passo (mm)	6150
Altezza massima (mm)	3325
Altezza interna (mm)	2190
Sbalzo anteriore (mm)	2500
Sbalzo posteriore (mm)	3340
Angolo di sbalzo ant./post.	7°

## Motore

Tipo	8460.41S - 8460.41R 6 cilindri
Cilindrata cc	9500
Potenza CV (kW) giri/min	345 (254) /2100
	291 (214) /2100
Coppia Nm (kgm) /giri/min	1560 (159) /1200
	1305 (133) /1200

## Cambio

Cambio meccanico	ZF 8S 180 (8V) (345 CV)
	ZF S6 85 (6V) (291 CV)
Cambio automatico	ZF 5HP 600 (5V)
Assale	a ruote indipendenti
Ponte	portante a riduzione semplice
Sospensioni	pneumatiche integrali
	con correttore d'assetto a tre valvole livellatrici
	ant. 2 molle ad aria/2 ammortizzatori
	post. 4 molle ad aria/4 ammortizzatori
	e barra stabilizzatrice
	sospensioni elettroniche e dispositivo kneeling a richiesta

## Freni

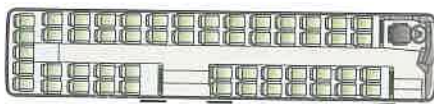
Impianto frenante	pneumatico
	ABS/ASR
Freni anteriori	disco
Freni posteriori	tamburo
Retarder	Voith
	Telma a richiesta

## Telaio / Carrozzeria

Struttura	in acciaio autopassivante "Corten"
Rivestimenti testata ant.	in vetroresina
Rivestimenti est. testata post.	in vetroresina
Rivestimenti est. fiancate	in lega leggera
Rivest. est. padiglione	in lega leggera
Rivestimenti est. sportelli	accesso motore in resina
	bagagliera in lega leggera
Porte	rototraslanti ad espulsione
Porta ant.	singola
Porta centr.	singola/doppia
Bagagliera	passante da 4 m <sup>3</sup>
Cappelliera	in materiale sintetico
Riscaldamento kcal/h totali	35000
Aria condizionata kcal/h totali	30000



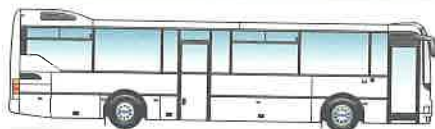
porta singola/doppia



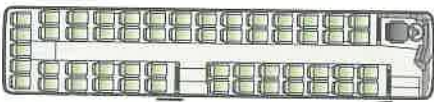
posti 53 + 28



posti 47 + 1 carrozzina

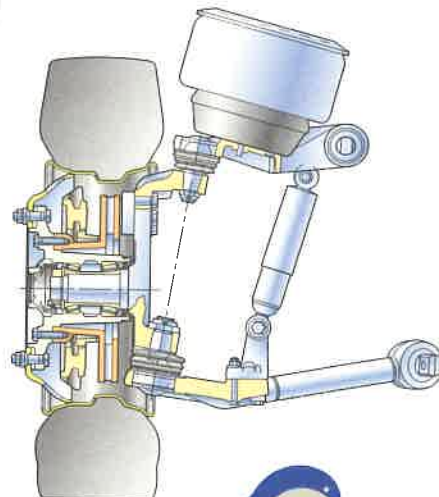


porte singola/singola

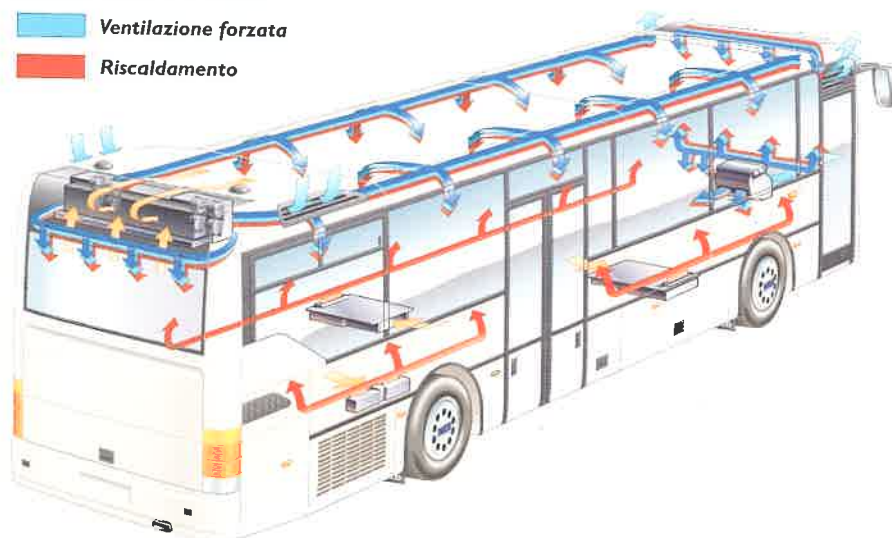


posti 55 + 29

## Sospensione anteriore a ruote indipendenti



- Condizionamento
- Ventilazione forzata
- Riscaldamento



IRISBUS ITALIA SPA  
VIA PUGLIA, 35  
10156 TORINO - ITALIA