

MOOVY




Postazione di guida dominante circolazione e percorso: tutto sotto controllo, non solo comandi e strumentazione. Volante regolabile in altezza ed inclinazione, cruscotto solidale al volante.

Regolazione separata per climatizzazione posto guida. Riscaldamento autonomo per autista, con funzione di sbrinatorio.

Porta posteriore con rampa accesso disabili in carrozzella. La rampa, elettrica o manuale, è integrata nella struttura del pianale ottimizzando l'altezza della soglia d'accesso (340 mm) senza penalizzare la distanza minima dal suolo. Postazione disabili in carrozzella.

Accessibilità al vano motore ed agli organi ausiliari.



TUTTI I NUMERI DI MOOVY

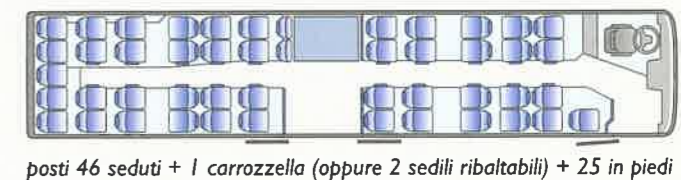
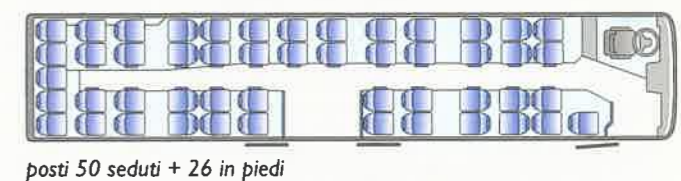
Lunghezza (mm)	12000
Larghezza	2500
Passo	6120
Altezza massima	3045
Altezza interna media	2147
Ampiezza porta ant./post.	850 / 1360
Altezza soglia porte	320
Sbalzo anteriore	2710
Sbalzo posteriore	3160
Angoli di fuga ant. e post.	7°
Posti (escluso conducente)	50 seduti + 26 in piedi
Posti (escluso conducente), con postazione carrozzella	46 seduti + 25 in piedi + 1 carrozzella (opp. 2 sed. ribaltabili)
Motore	IVECO CURSOR 8 da 7780 cc
Potenza	290 CV (213 Kw) a 2050 giri/min
Coppia	1100 Nm (112 Kg _m) a 1080 giri/min
Cambio	Automatico ZF 5 HP 502 C
Asse anteriore	Assale rigido ribassato
Ponte posteriore	Ponte a portale rovesciato
Sospensioni	Pneumatiche integrali con correttore d'assetto a 3 valvole livellatrici, a regolazione elettronica. Inginocchiamento laterale (Kneeling). Impianto di sollevamento del veicolo
Freni	Dischi anteriori e post. a comando integralmente pneumatico. ABS+ASR
Retarder	Idrraulico integrato nel cambio
Struttura	Autoportante, composta da 6 elementi assemblati per imbullonatura. Integralmente trattata con cataforesi.
Porte	Porta anteriore ad un battente e posteriore a due battenti; rototraslanti esterne, di tipo pneumatico, a comando elettrico.

Moovy, nuovo interurbano di linea a pianale interamente ribassato, soddisfa le attuali esigenze di trasporto interurbano in un contesto di urbanizzazione delle periferie che impone un veicolo perfettamente adeguato a differenti situazioni di trasporto e di circolazione. E' caratterizzato da una elevata capacità di passeggeri trasportati (50 seduti e 26 in piedi), la migliore del mercato, che ne ottimizza l'impiego e l'investimento. Le porte di ampie dimensioni ed il pianale ribassato, unitamente ad una razionale disposizione dei sedili, consentono una facile accessibilità e mobilità interna. Nel Moovy il comfort e la sicurezza dei passeggeri sono garantiti dai sedili ergonomici e dall'ambiente luminoso

ed accogliente, dalle sospensioni pneumatiche a regolazione elettronica d'assetto e dai freni a disco su tutte le ruote, a comando esclusivamente pneumatico, integrati da sistema ABS/ASR. Il comfort interno è inoltre completato da un sistema di climatizzazione automatico, a regolazioni separate per vano autista e passeggeri. La cinematica del Moovy è progettata per garantire la migliore prestazione in ogni condizione d'impiego, nei collegamenti a breve distanza e nei percorsi cittadini. Il motore è l'innovativo IVECO Cursor 8 ad iniettori pompa e turbina a geometria variabile che assicura valori di potenza e coppia ai vertici della categoria, uniti ad un'elasticità di marcia ineguagliabile, ma caratterizzato da bassi consumi

ed emissioni abbondantemente al di sotto dei limiti Euro 3. Il cambio automatico a 5 rapporti, abbinato ad una riduzione al ponte particolarmente adatta, completa le doti di elasticità di marcia a basse velocità commerciali senza penalizzare la velocità massima, limitata elettronicamente a 100 Km/h. La struttura autoportante, progettata e realizzata con criteri avanzati, è sottoposta a trattamento di cataforesi per una protezione completa e resistente nel tempo.

Porte a traslazione esterna a funzionamento pneumatico, comandate elettricamente. Altezza della soglia d'accesso ai minimi della categoria. Porta anteriore con vetro riscaldato antiappannamento.



*Ampiezza degli spazi, luminosità
dell'ambiente, sedili accoglienti.
A completamento del comfort
per i passeggeri ampie cappelliere.*



Ampio parabrezza per la sicurezza di guida.

www.irisbus.com - www.orlandiebus.com
Irisbus - Publication 174030008 - Printed in Italy - 10/02
Stamperia Artistica Nazionale - Torino
Irisbus opera nell'ottica di una continua evoluzione
e si riserva di apportare modifiche al proprio
prodotto senza preavviso.

IRISBUS ITALIA SPA
VIA PUGLIA, 35
10156 TORINO - ITALY