

INTERURBANI

Ccacciamali

I dati tecnici sono indicativi e possono essere variati senza preavviso



Ccacciamali S.p.A.

CACCIAMALI S.p.A.
25030 MAIRANO (Brescia) Italy - Via IV Novembre
Tel. 030/975361/2-9759021
Telefax 030/975226 - Telex 305818 CACCIA I

IVECO

A49.10

FINANZIABILE

DIMENSIONI	
Lunghezza totale	mm. 6600
Larghezza max	mm. 2300
Larghezza interna	mm. 2170
Altezza interna	mm. 1800
Altezza massima a scarico	mm. 2760
Passo	mm. 3950

PESI	
Peso complessivo a pieno carico	Kg. 5000
Peso complessivo massimo ammesso	Kg. 5200

MOTORE	
Funzionamento diesel sovralimentato	
Cilindri	n. 4
Cilindrata totale	cm ³ 2445
Potenza max	CV 103 a 3800 giri/1'
Coppia max	Kgm 24 a 2000 giri/1'
Potenza fiscale	CV 23

CAMBIO	
Meccanico a 5 marce e retromarcia	

TRASMISSIONE	
Meccanica, mediante albero tubolare munito di giunti cardanici su asse posteriore.	

SERVOSTERZO	
Idroguida ZF.	

SOSPENSIONI	
Anteriori a ruote indipendenti con barre di torsione. Posteriori con molle a balestra semiellittiche.	

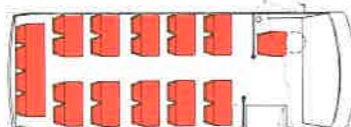

PNEUMATICI	
Anteriori:	195/75 R16C semplici.
Posteriori:	195/75 R16C doppi.

PRESTAZIONI	
Velocità massima effettiva	Km/h 116
Consumo (norme CUNA)	litri/100 Km. 9,3

FRENI	
A) Freno di servizio e di soccorso: idraulico, a pedale sulle 4 ruote, con servofreno a depressione e circuiti indipendenti:	
• anteriori a disco	
• posteriori a tamburo	
B) Freno di stazionamento: meccanico a mano, agente sulle ruote posteriori.	

IMPIANTO ELETTRICO	
Alternatore	Volt 12 W 770
Batterie n. 1	a Volt 12, Ah 88

SERBATOIO CARBURANTE	
Capacità totale	lt. 70



POSTI 24+1



CARROZZERIE INTERURBANO DI LINEA COMPLETE DI:

- Porte di servizio automatiche
- Tendine in tessuto ai finestrini
- Cappelliere
- Campanelli di chiamata
- Trombe bitonali
- Fendinebbia
- Riscaldamento con aerotermini
- Ampi bauli (per 70-14 e 90-14 ÷ 3 m³)

FORNITURE OPZIONALI

- Riscaldamento autonomo a gasolio
- Impianto aria forzata
- Impianto aria condizionata
- Impianto radio e microfono
- Rallentatore Telma
- Sedili reclinabili in velluto

IVECO

A70.14

FINANZIABILE

DIMENSIONI
 Lunghezza totale mm. 7440
 Larghezza max mm. 2360
 Larghezza interna mm. 2230
 Altezza interna mm. 1920
 Altezza max a scarico mm. 3020
 Passo mm. 3750

MOTORE
 Funzionamento a ciclo diesel n. 6
 Cilindri cm³ 5961
 Cilindrata tot. CV 138 a 3000 giri
 Potenza max CV 41
 Potenza fiscale CV 41

CAMBIO
 Meccanico a 5 marce e retromarcia

SERVOSTERZO
 Idroguida ZF.

SOSPENSIONI
 Meccaniche con molle a balestra paraboliche, ammortizzatori a barre stabilizzatrici.


PNEUMATICI
 Anteriori: 850" Rx17,5 semplici.
 Posteriori: 850" Rx17,5 doppi.

PRESTAZIONI
 Velocità massima effettiva Km/h 105.

FRENI
 Pneumoidraulico con comando a pedale. È composto da due circuiti separati e indipendenti:
 • anteriori a disco
 • posteriori a tamburo
 Freno di stazionamento meccanico a mano, agente sulle ruote posteriori.
 Freno di rallentamento: freno motore composto da valvola di strozzamento a farfalla. Rallentatore elettromagnetico Telma (optional).

IMPIANTO ELETTRICO
 Tensione 24 Volt
 Batterie n. 2 12 Volt Ah 110

SERBATOIO CARBURANTE
 Capacità totale lt. 95



POSTI 29+1



IVECO

A90.14/1

FINANZIABILE

DIMENSIONI
 Lunghezza totale mm. 8960
 Larghezza max mm. 2360
 Larghezza interna mm. 2230
 Altezza interna mm. 1920
 Altezza max a scarico mm. 3120
 Passo mm. 4700

MOTORE
 Funzionamento a ciclo diesel n. 6
 Cilindri cm³ 5961
 Cilindrata tot. CV 138 a 3000 giri
 Potenza max CV 41
 Potenza fiscale CV 41

CAMBIO
 Meccanico a 5 marce e retromarcia

SERVOSTERZO
 Idroguida ZF.

SOSPENSIONI
 Meccaniche con molle a balestra paraboliche, ammortizzatori a barre stabilizzatrici.

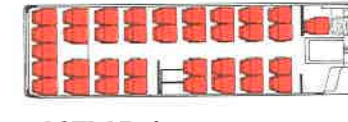
PNEUMATICI
 Anteriori: 215/75 Rx17,5 semplici.
 Posteriori: 215/75 Rx17,5 doppi.

PRESTAZIONI
 Velocità massima effettiva Km/h 105

FRENI
 Pneumoidraulico con comando a pedale. È composto da due circuiti separati e indipendenti:
 • anteriori a tamburo
 • posteriori a tamburo
 Freno di stazionamento meccanico a mano, agente sulle ruote posteriori.
 Freno di rallentamento: freno motore composto da valvola di strozzamento a farfalla. Rallentatore elettromagnetico Telma (optional).

IMPIANTO ELETTRICO
 Tensione 24 Volt
 Batterie n. 2 12 Volt Ah 110

SERBATOIO CARBURANTE
 Capacità totale lt. 95



POSTI 35+1

