

PROCITY

**PROCITY 12 M DIESEL
CITY BUS
LOW FLOOR**



MOTORE

MARCA/MODELLO

Cummins B6.7 E6

TIPO

Diesel, Turbocompresso, Intercoolerr,

NUMERO DI CILINDRI

6

CILINDRATA

6700 cm³

POTENZA MASSIMA

204 kW @ 2100 giri/min

COPPIA MASSIMA

1082 Nm @ 1400 giri/min

SISTEMA CARBURANTE

CAPACITÀ SERBATOIO

235L

CAPACITÀ SERBATOIO AD BLUE

38L

TRASMISSIONE

MARCA

ZF, Automatica

NUMERO MARCE

6 + retromarcia

ASSALI

ASSALE ANTERIORE

Marca

ZF (indipendente)

Capacità di carico

8200 kg

ASSALE POSTERIORE

Marca differenziale

ZF

Rapporto al ponte

6.20:1

Capacità di carico

13000 Kg

SOSPENSIONI

ASSE ANTERIORE

molle ad aria (2), Ammortizzatori idraulici (2)

ASSE POSTERIORE

molle ad aria (4), Ammortizzatori idraulici (4)

KELING

Kneeling laterale (ECAS)

CARROZZERIA

Telaio monoscocca e Carrozzeria autoportante (Low-Floor)

PNEUMATICI

MISURE

275 / 70R22,5

CERCHI

MISURE

8.25 x 22.5

SISTEMA ELETTRICO

DOTAZIONI

24 V Negativo

BATTERIE

2 X 12 V / 240 Ah

ALTERNATORI

24 v / 2 x 120 Ah

STERZO

TIPO

Idraulico

SISTEMA FRENANTE

TIPO SISTEMA FRENANTE

Freni a disco a controllo pneumatico (ant/post)

EBS (ABS+ASR)

FRENI AUSILIARI

Rallentatore

Attivazione tramite leva e/o pedale del freno

DOTAZIONI STANDARD

Orologio digitale

Rampa disabili a comando manuale

Sistema automatico spegnimento incendio vano motore

Specchi laterali riscaldati a controllo elettrico

Luci interne a LED

Cartelli indicatori a LED

Cabina autista con porta d'accesso

DOTAZIONI OPZIONALI

A/C con funzioni di riscaldamento

Sistema ingrassaggio automatico

Botola al tetto a controllo elettrico

Monitor LCD

Telecamera di sorveglianza e Sistema registrazione

Rabboccatore automatico olio

A/C autista (Sbrinatori con funzione di raffreddamento)

Preriscaldatore

Caricatore USB

Sistema monitoraggio pressione pneumatici (TPMS)

Sistema contapasseggeri

Annuncio prossima fermata

Retrocamera con relativo monitor

Tachigrafo

ESC (ESP)

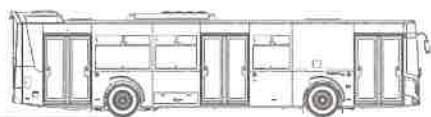
Vetri laterali doppi

Sensori di parcheggio

Fendinebbia anteriori

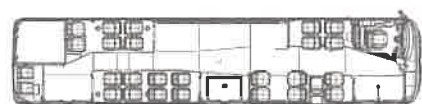
Motore 220 kW

Funzione START/STOP motore



DIMENSIONI (mm)

A: Interasse	5850	G: Sbalzo posteriore	3280
B: Lunghezza	11970	H: Larghezza carreggiata anteriore	2096
C: Larghezza	2550	J: Larghezza carreggiata posteriore	1832
D: Altezza massima	3100	K: Altezza ingresso	340
E: Altezza interna	2370	L: Larghezza interna	2410
F: Sbalzo anteriore	2840		

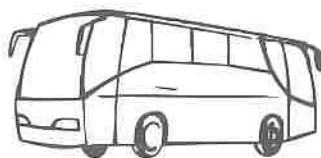


CAPACITÀ

Passeggeri:

26 posti seduti + 78 in piedi

26 posti seduti + 1 posto carrozzella disabili + 68 posti in piedi



troiani

info@troianibus.biz www.troianibus.eu

Terni

Via del Sersimone, 32 - 05100
Tel. 0744 61281 - Fax 0744 304800

Roma

Via di Tor Cervara, 277 - 00155
Tel. 06 22789587 - Fax 06 22773567

Modena

Viale Virgilio, 58/C - 41100
Tel. 059 897250 - Fax 059 897214

Le informazioni contenute in questo documento sono riferiti ai veicoli ora in produzione. La Troiani può apporre modifiche senza preavviso.