



**INTERURBANO
DI LINEA
TURISTICO**

THESI

IVECO
59.E.12

PASSO mm. 4.180



Cacciamali



Sedili Mod. Onda LAZZERINI



Sedili Mod. Idea 2AX GIBICAR



Sedili Mod. TSL-AX (BX) GIBICAR



Sedili Mod. City 1657 LAZZERINI



CARATTERISTICHE TECNICHE

IVECO 59.E.12

• DIMENSIONI	
Lunghezza totale	Lm mm.7580
Larghezza max	A mm.2320
Larghezza interna	mm.2190
Altezza interna	H1 mm.1870
Altezza max a veicolo scarico	H mm.2850
Passo	P mm.4180
Sbalzo anteriore	Sa mm.1000
Sbalzo posteriore	Sp mm.2400
• PESI	
Tara	Kg. 3900
Peso max ammesso	Kg. 6000
Peso max ammesso nella versione posti in piedi	Kg. 6400
• MOTORE	
	Diesel sovralimentato
Cilindri	N° 4
Cilindrata totale	2800 CC.
Potenza max.	90 Kw
	122 CV 3600 giri/1'
Coppia max.	285 Nm (29 Kg)
	1800 giri/1'
	25 CV
Potenza fiscale	
• CAMBIO	
Meccanico IVECO tipo 2826.5 a 5 marce + retromarcia	
Rapporto totale trasmissione	1:430
Rap. tot. trasmissione nella versione posti in piedi	1:5,13
• TRASMISSIONE	
Meccanica, mediante albero tubolare munito di giunti cardanici su asse posteriore	
• SERVOSTERZO	
	Idroguida ZF 7852
• SOSPENSIONI	
Anteriore a ruote indipendenti con barre di torsione	
Posteriore con molle a balestra semiellittiche	
Optional: posteriori del tipo pneumatico	
• PNEUMATICI	
Anteriori semplici	225/75 R16/C
Posteriori doppi	225/75 R16/C
• PRESTAZIONI	
Velocità max. effettiva	130,43 Km/h
Velocità max effettiva nella versione posti in piedi	95 Km/h
Consumo (norme CUNA)	8,3 Km/ Lt
• FRENI	
A) Freno di servizio e di soccorso: idraulico, a pedale sulle 4 ruote, con servofreno a depressione e circuiti indipendenti per gli assi anteriori e posteriori a disco.	
B) Freno di stazionamento: meccanico a mano, agente sulle ruote posteriori.	
Optional: sistema antibloccaggio freni (ABS)	
	Rallentatore TELMA
• IMPIANTO ELETTRICO	
Tensione nominale	12 volt
Alternatore	55 opp. 85 A
Batterie: n. 1	12 V - 88 opp. 110 Ah
• SERBATOIO CARBURANTE	
Capacità totale	lt. 70 opp. lt. 90

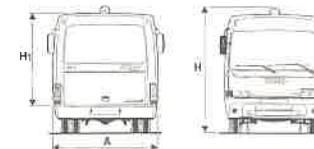
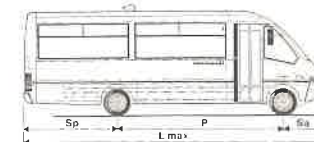
INTERURBANO DI LINEA THESI TURISTICO

- Carrozzeria base standard linea "THESI"
- Ossatura interamente metallica, realizzata con profilati in acciaio saldati in unico blocco monolitico
- Rivestimento esterno in lamiera di acciaio e zincata
- Frontale e schienali realizzati in resina poliestere rinforzata con fibre di vetro
- N. 1 porta per l'autista, sul lato sinistro, del tipo a battente completa di vetro scorrevole
- N. 1-2 porta di servizio, sul lato destro, nel passo, del tipo rototraslante con comando elettrico con dispositivo antischiacciamento sia in apertura che in chiusura (a libro nella versione s.p.)
- Baule, nella parte posteriore, con sportello di chiusura
- Vano laterale per alloggiamento ruota di scorta
- Cristallo parabrezza panoramico, curvo, in un solo pezzo, di tipo stratificato con fascia parasole incorporata
- Lunotto posteriore, diritto, di tipo temperato a forte colorazione grigio Europa
- Finestre laterali con tre cristalli di sicurezza, temperati a forte colorazione grigio Europa di cui uno scorrevole orizzontalmente, fissate con telai in alluminio anodizzato
- Verniciatura esterna in unico colore blu dilinea regolamentare, con fascia perimetrale regionale, con vernici applicate in cabina forno
- Isolamento termico ed acustico del tetto e delle fiancate con lana di vetro
- Pavimento con legno compensato marino, rivestito con linoleum liscio, raccordato alle fiancate
- Rivestimento interno del padiglione e delle fiancate con laminato plastico ignifugo
- N. 1 parasole al parabrezza a tutta larghezza
- Estintore a polvere e vano prontosoccorso
- Tendine in tessuto pesante ai finestrini
- Cappelliere interne
- Aeratore al tetto
- Tabella indicatrice sul cruscotto
- Campanelli di chiamata
- Dispositivo "richiesta di fermata"
- Vano portapacchi
- Riscaldamento interno a circolazione d'acqua canalizzata (optional nella versione s.p.)
- Trombe bitonali (optional nella versione s.p.)
- Fari fendinebbia (optional nella versione s.p.)
- Mancorrenti in prossimità della porta di salita
- Predisposizione impianto radio con antenna (escluso altoparlanti)
- Deflettori anteriori fissi dx e sx completi di resistenza elettrica antiappannamento
- Illuminazione interna con plafoniere ad incandescenza a due luci
- Illuminazione e segnalazione esterna conforme al Codice della Strada e secondo le normative CEE
- Cronotachigrafo
- Interruttore generale di emergenza
- Paretina posto guida
- Sedili esclusi


IVECO

59.E.12

PASSO mm. 4.180



INTERURBANO DI LINEA-TURISTICO
Posti 28+1 o 24+1



INTERURBANO DI LINEA
Posti a sedere 24
Posti in piedi 7
Posti di servizio 1
Posti totali 32



CACCIAMALI S.p.A.
25030 MAIRANO (Brescia)
Via IV Novembre, 28
Tel. 030/975361-2-9975168
Telefax 030/9975122
Telex 305819 CACCIA I