

NEOCITY

**NEOCITY 10 M DIESEL
CITY BUS
LOW FLOOR**



MOTORE

MARCA/MODELLO

Cummins B6 7 E6

TIPO

Diesel, Turbocompresso, Intercoolerr,

NUMERO DI CILINDRI

6

CILINDRATA

6700 cm³

POTENZA MASSIMA

187 kW @ 2100 giri/min

COPIA MASSIMA

1000 Nm @ 1000 - 1600 giri/min

SISTEMA CARBURANTE

CAPACITÀ SERBATOIO

240L

CAPACITÀ SERBATOIO AD BLUE

30L

TRASMISSIONE

MARCA

Voith, Automatica

NUMERO MARCE

4 + retromarcia

ASSALI

ASSALE ANTERIORE

Marca

BRIST (indipendente)

Capacità di carico

5500 kg

ASSALE POSTERIORE

Differenziale marca/modello

BRIST

Rapporto al ponte

4.86:1

Capacità di carico

10400 Kg

SOSPENSIONI

ASSE ANTERIORE

molle ad aria (2), Ammortizzatori idraulici (2)

ASSE POSTERIORE

molle ad aria (4), Ammortizzatori idraulici (4)

KELING

Kneeling laterale (ECAS)

CARROZZERIA

Telaio monoscocca e Carrozzeria autoportante (Low-Floor)

PNEUMATICI

MISURE

245 / 70R19,5

CERCHI

MISURE

6.75 x 19.5

SISTEMA ELETTRICO

DOTAZIONI

24 V Negativo

BATTERIE

2 X 12 V / 180 Ah

ALTERNATORI

24 v / 3 x 120 Ah

STERZO

TIPO

Idraulico

SISTEMA FRENANTE

TIPO SISTEMA FRENANTE

Freni a disco a controllo pneumatico (ant/post)

EBS (ABS+ASR)

FRENI AUSILIARI

Rallentatore

Attivazione tramite leva e/o pedale del freno

DOTAZIONI STANDARD

Condizionatore

Rampa disabili ad azionamento manuale

Sistema automatico spegnimento incendio

Specchi laterali riscaldati a controllo elettrico

Luci interne a LED

Cartelli indicatori a LED

Cabina autista con porta d'accesso

Orologio digitale

DOTAZIONI OPZIONALI

A/C con funzioni di riscaldamento

Telecamera di sorveglianza e Sistema registrazione

Botola al tetto a controllo elettrico Monitor LCD

Caricatore USB

Sistema monitoraggio pressione pneumatici (TPMS)

A/C autista (Sbrinatori con funzione di

raffreddamento)

Preriscaldatore

Sistema contapasseggeri

Sistema START/STOP motore

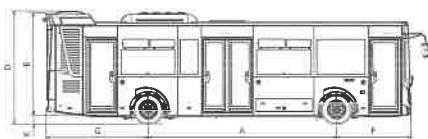
Retrocamera con relativo monitor

Tachigrafo

Fendinebbia anteriori

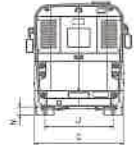
Vetri laterali doppi

Configurazione porte



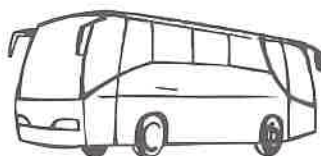
DIMENSIONI (mm)

A: Interasse	5175	G: Sbalzo posteriore	2785
B: Lunghezza	10000	H: Larghezza carreggiata anteriore	2072
C: Larghezza	2450	J: Larghezza carreggiata posteriore	1885
D: Altezza massima	3155	K: Altezza ingresso	340
E: Altezza interna	2390	L: Larghezza interna	2325
F: Sbalzo anteriore	2040		



CAPACITÀ

Passeggeri: 26 posti seduti + 62 in piedi



troiani

info@troianibus.biz www.troianibus.eu

Terni

Via del Sersimone, 32 - 05100
Tel. 0744 61281 - Fax 0744 304800

Roma

Via di Tor Cervara, 277 - 00155
Tel. 06 22789587 - Fax 06 22773567

Modena

Viale Virgilio, 58/C - 41100
Tel. 059 897250 - Fax 059 897214

Le informazioni contenute in questo documento sono riferiti ai veicoli ora in produzione. La Troiani può apporre modifiche senza preavviso.